

2024. 4. 18.(목)

고객지원팀

2024년 2/4분기 안산지역 기업경기전망지수(BSI) 조사

목 차

Ⅰ. 조사 개요	2
Ⅱ. 2024년 2/4분기 기업경기전망지수(BSI)	4
1. 종합 경기전망	4
2. 업종별 경기전망	5
3. 항목별 경기전망	6
4. 기타 조사내용	7

I | 조사 개요

1. 조사 목적

- 본 조사는 안산지역에 소재하고 있는 제조업체의 경기전망을 파악하여 기업의 경영활동과 유관기관의 경제운용에 필요한 기초자료로 활용하는 데 그 목적이 있음.

2. 조사 대상

- 안산지역 제조업체

3. 조사 기간

- 2024년 3월 5일(화) ~ 2024년 3월 13일(수)

4. 조사 방법

- 온라인 조사

5. 조사 내용

- 2024년 1/4분기 실적 및 2/4분기 경기전망
(체감경기, 매출액, 영업이익, 설비투자 등)
- 투자계획 및 투자영역 등

6. 응답 현황: 총 141개사

업종	응답수	업종	응답수	업종	응답수
섬유의복	13 (9.2%)	비금속	8 (5.7%)	전기전자	25 (17.7%)
목재종이	5 (3.5%)	철강금속	20 (14.2%)	운송장비	15 (10.6%)
석유화학	20 (14.2%)	기계설비	29 (20.6%)	기타	6 (4.3%)

7. 기업경기전망지수(BSI)의 작성 방법

- 응답 업체의 직전 분기 대비 체감경기를 ‘호전’, ‘악화’, ‘불변’ 으로 표시한 후, 이를 지수화함.
- BSI의 기준치는 100이며, 100을 초과한 경우 ‘호전’ 으로 표시한 업체가 ‘악화’ 로 표시한 업체보다 많음을 나타내고, 100 미만인 경우 ‘악화’ 로 표시한 업체가 ‘호전’ 으로 표시한 업체보다 많음을 나타냄.

$$\text{기업경기실사지수 (BSI)} = \frac{\text{‘호전’ 응답업체수} - \text{‘악화’ 응답업체수}}{\text{전체 응답업체수}} \times 100 + 100$$

BSI = Business Survey Index

$$0 \leq \text{BSI} \leq 200$$

8. 제조업종별 재분류

- 본 보고서상의 업종 구분은 한국표준산업분류를 근거로 하여 유사 업종을 통합시켜 아래와 같이 재분류하였으며, 업체에 따라 다소 차이가 있을 수 있음.(《국가산업단지 산업동향 조사》 분류 기준)

한국표준산업분류 기준 업종 재분류표

업종	한국표준산업 분류코드	재분류	비고
섬유제품 제조업	13	섬유의복	피혁, 염색, 가죽
의복, 의복 액세서리 및 모피제품 제조업	14		
가죽, 가방 및 신발 제조업	15		
목재 및 나무제품 제조업	16	목재종이	출판, 인쇄, 펄프
펄프, 종이 및 종이제품 제조업	17		
인쇄 및 기록매체 복제업	18		
가구 제조업	32	석유화학	석유화합물, 도료, 의약품
코크스, 연탄 및 석유정제품 제조업	19		
화학물질 및 화학제품 제조업	20		
의료용 물질 및 의약품 제조업	21	비금속	고무, 플라스틱, 비금속광물
고무 및 플라스틱 제조업	22		
비금속 광물제품 제조업	23		
1차 금속 제조업	24	철강금속	철강, 금속, 조립금속
금속가공제품 제조업	25		
전자부품 컴퓨터 영상 음향 및 통신장비 제조업	26	전기전자	전기장비, 전자부품
전기장비 제조업	28		
기타 기계 및 장비 제조업	29	기계설비	기계설비
자동차 및 트레일러 제조업	30		
기타 운송장비 제조업	31		
그 외 제조업	-	기타	정밀기기, 음식료 등

II 2024년 2/4분기 기업경기전망지수(BSI)

1. 종합 경기전망

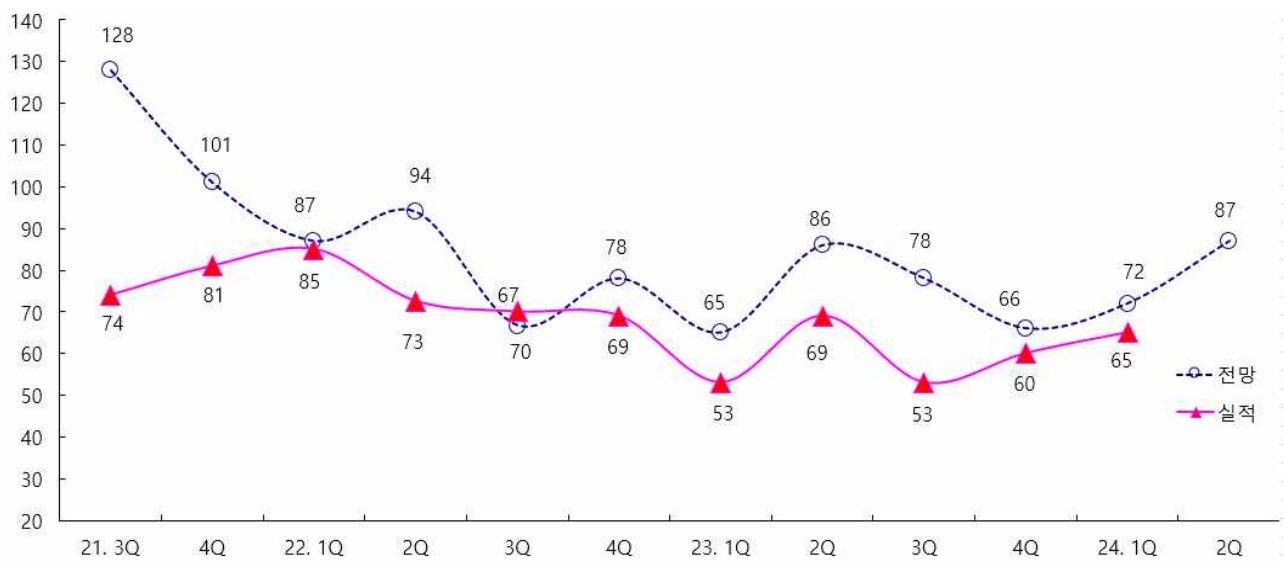
안산 제조기업 24년 2분기 BSI 기준치 '하회', 내수·수출 부진 예상에 제조업계 우려 높아져...

- 안산 제조업 2분기 설비투자·자금사정 '부진' 예상
- 투자는 '계획대로' vs '축소·지연', 엇갈리는 기업들의 목소리
- 안산지역 제조업 대내외 리스크 전망, '내수소비 위축'과 '원자재·유가 불안정' 우려

○ 안산지역에 소재한 제조업체 141개사를 대상으로 실시한 '2024년 2/4분기 기업경기전망지수(BSI) 조사' 결과에 따르면, 2024년 2/4분기 안산지역 기업경기전망지수(BSI) 종합 전망치는 '86.5' 을 기록함. 이는 이전 분기(72.1) 대비 14.4p 증가한 수치이며, 전국 종합 전망지수(99.0)와 경기도 종합 전망지수(93.0)보다는 낮은 수치임.

- BSI가 100 이하이면 해당 분기의 경기가 전 분기 경기보다 부정적으로 본 기업이 많다는 의미이고, 100 이상이면 긍정적으로 본 기업이 많다는 의미임.
- 내수소비 위축과 원자재 가격 등의 불안정한 요인들이 제조업체의 투자 의사결정에 영향
- 안정적인 기업 경영을 위해서는 적극적이고 신속한 정부 및 지자체의 지원이 요구됨

최근 3개년 안산지역 기업경기전망지수(종합)



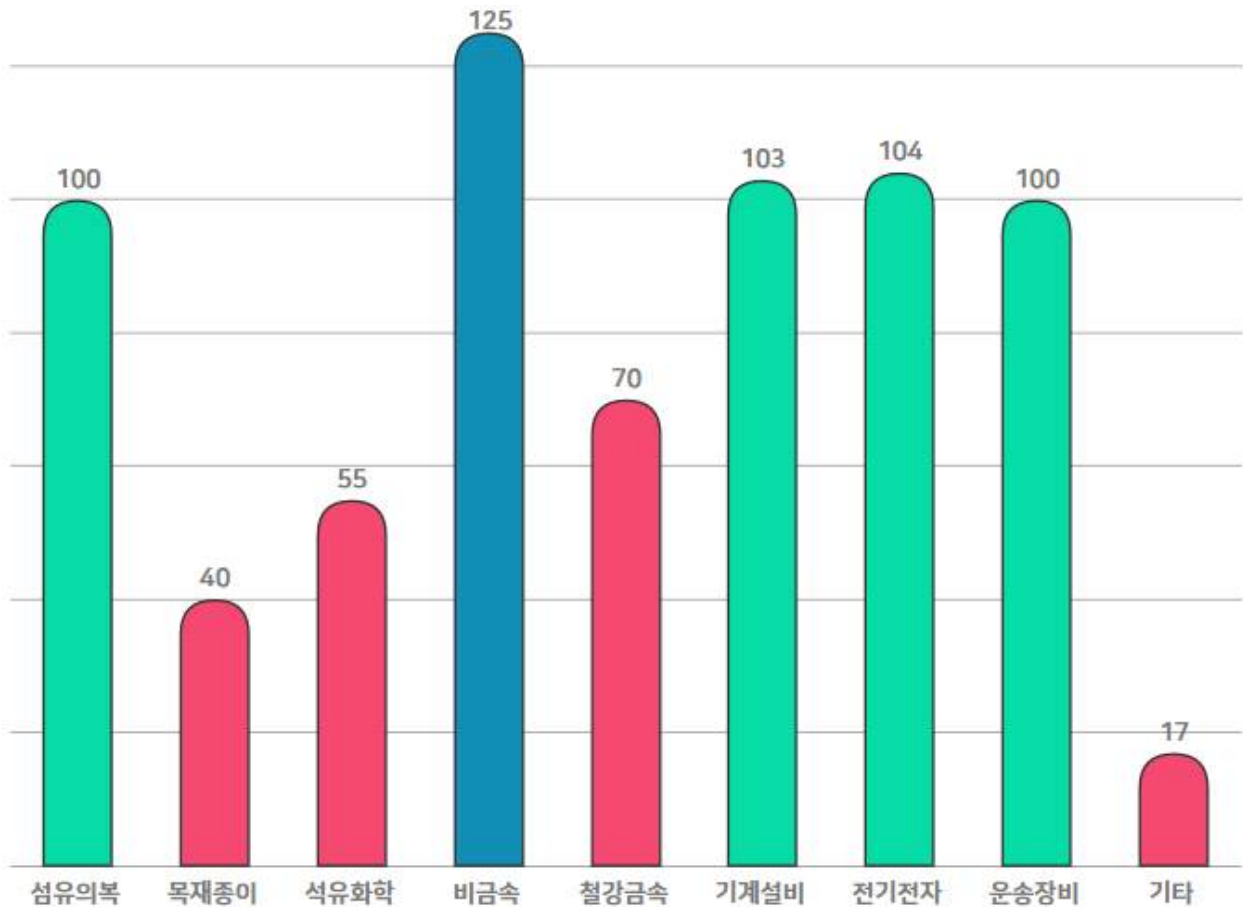
2. 업종별 경기전망

- 비금속(125)은 호조 전망됨.
- 전기전자(104), 기계설비(103), 섬유 의복(100), 운송장비(100)는 보합 전망됨.
- 철강금속(70), 석유화학(55), 목재종이(40), 기타(17)는 침체 전망됨.

제조업종별 기업경기전망지수

업종	2023			2024		비고	업종	2023			2024		비고
	2/4	3/4	4/4	1/4	2/4			2/4	3/4	4/4	1/4	2/4	
종합경기	86	78	66	72	87	☁	철강금속	82	65	40	72	70	↑
섬유 의복	89	100	83	70	100	☁	기계설비	92	54	90	64	103	☁
목재종이	100	33	50	60	40	↑	전기전자	86	114	68	72	104	☁
석유화학	100	89	54	89	55	↑	운송장비	50	83	76	20	100	☁
비금속	25	80	60	67	125	☀	기타	100	83	50	114	17	↑

주: 1) ☀ = 호조(106~), ☁ = 보합(105~95), ☁ = 부진(94~75), ↑ = 침체(~74)



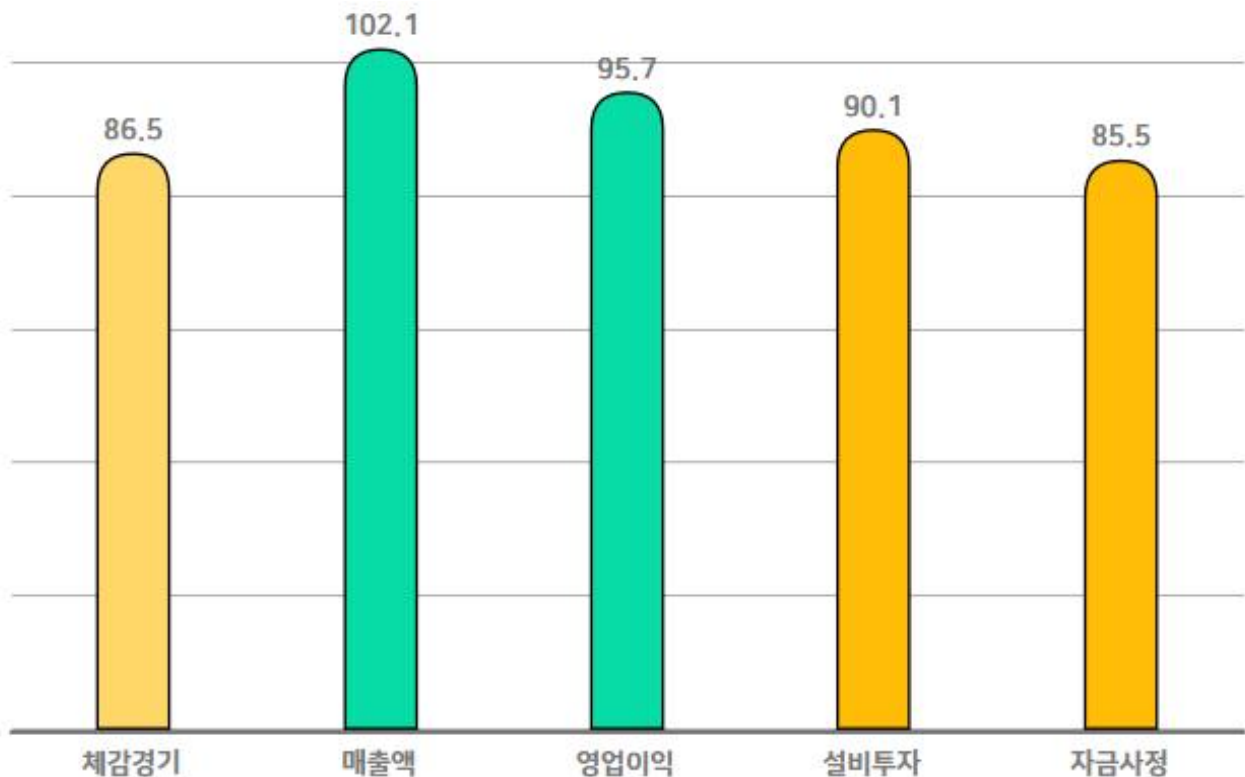
3. 항목별 경기전망

- 매출액(102.1), 영업이익(95.4)은 보합 전망됨.
- 설비투자(90.1), 종합경기(86.5), 자금사정(85.5)은 부진 전망됨.

항목별 기업경기전망지수

구 분	2023			2024		비 고
	2/4	3/4	4/4	1/4	2/4	
종합(체감)경기	86.2	78.2	66.2	72.1	86.5	☹
매 출 액	95.7	95	88.0	82.4	102.1	☺
영업이익	86.2	84	78.9	77.9	95.7	☺
설비투자	87.9	87.4	85.9	86.8	90.1	☹
자금사정	88.8	94.1	78.9	79.4	85.5	☹

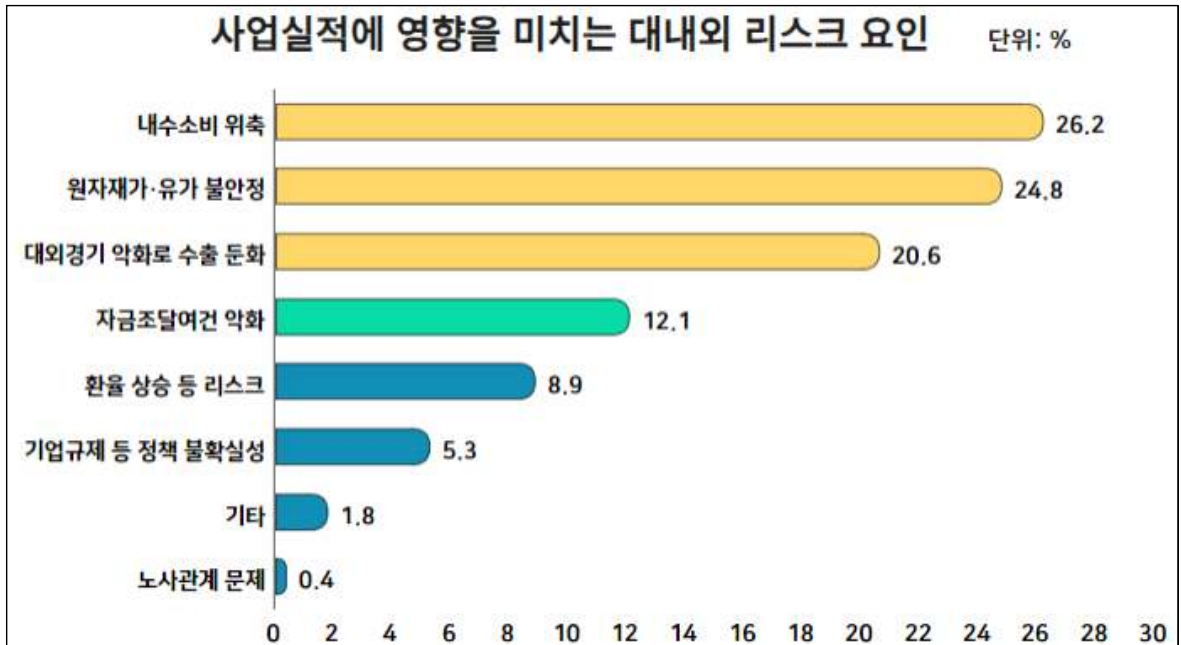
주: 1) ☺ = 호조(106~), ☺ = 보합(105~95), ☹ = 부진(94~75), ⬆ = 침체(74~)



4. 기타 조사내용

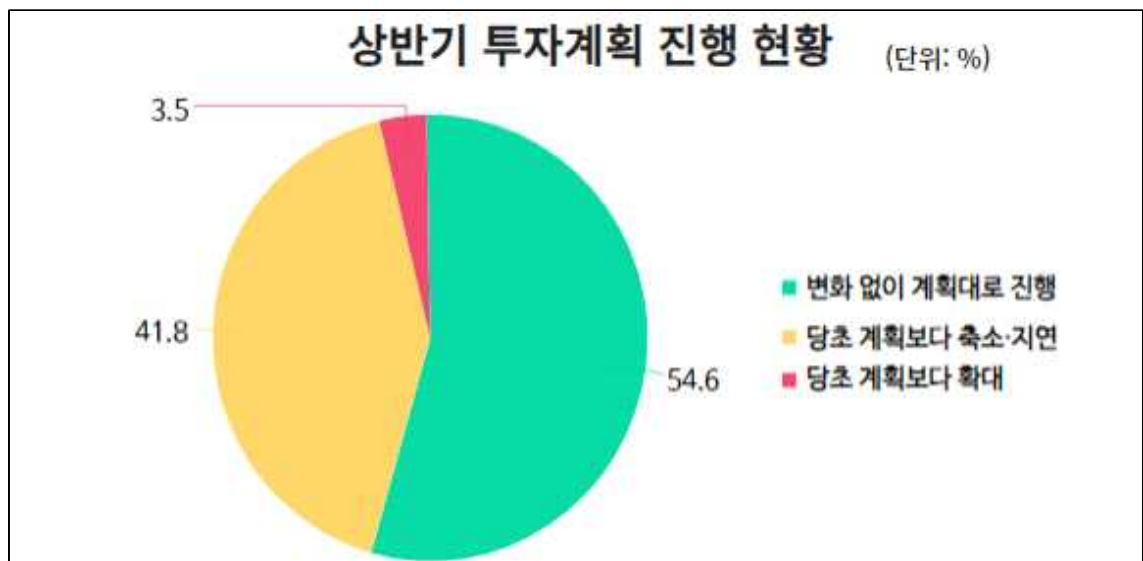
1) 올해 상반기 사업 실적에 가장 영향을 미칠 것으로 예상되는 대내외 리스크 요인은 무엇입니까? (복수 응답)

- 응답기업의 26.2%가 '내수소비 위축' 이라고 가장 많이 응답했고, '원자재가·유가 불안정(24.8%)', '대외경기 악화로 수출 둔화(20.6%)', '자금조달여건 악화(12.1%)', '환율 상승 등 리스크(8.9%)', '기업규제 등 정책 불확실성(5.3%)', '기타(1.8%)', '노사관계 문제(0.4%)' 순으로 응답



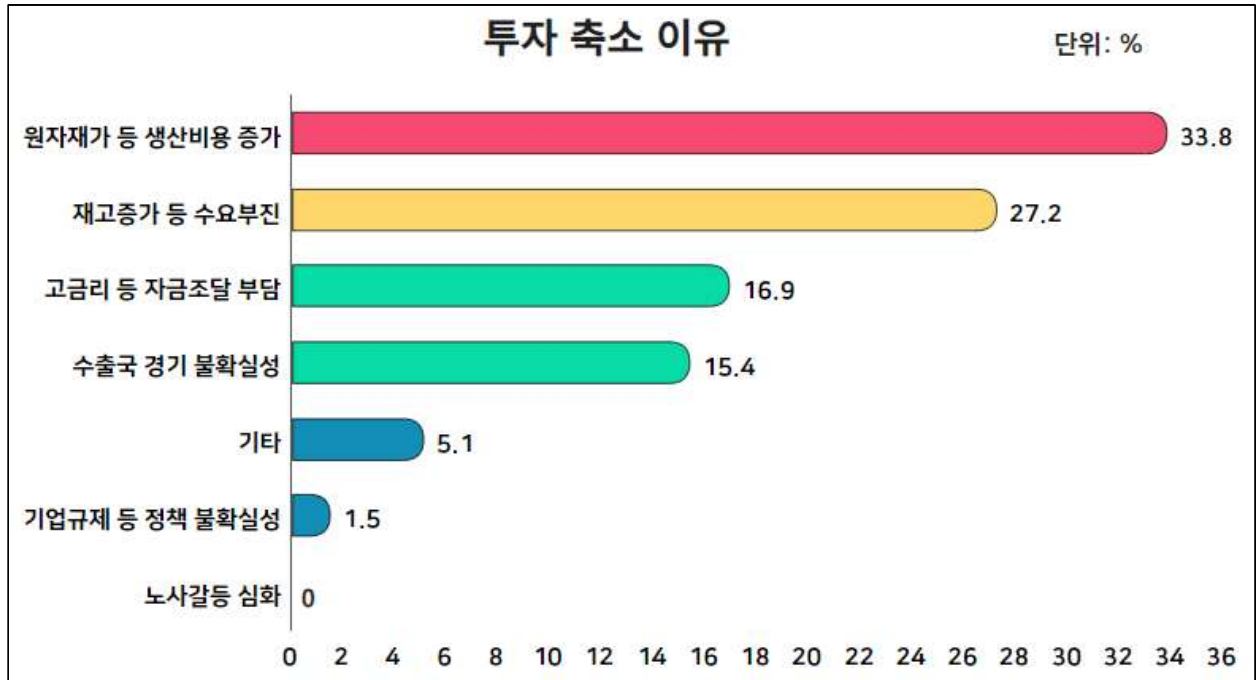
2) 현재 시점에서 귀사의 투자는 연초에 계획한 상반기 투자계획과 비교해 어떻게 진행될 예정입니까?

- 응답기업의 54.6%가 변화 없이 계획대로 진행 예정이라고 응답했고, 41.8%는 당초 계획보다 축소·지연될 것이라고 응답, 3.5%는 당초 계획보다 확대 예정이라고 응답



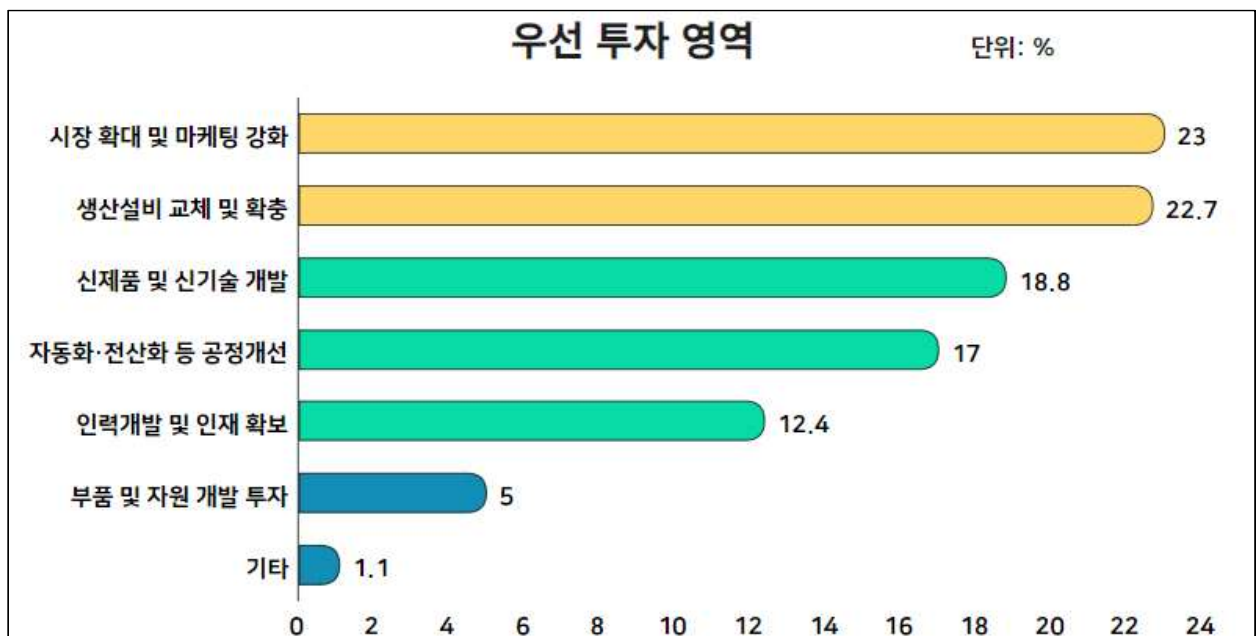
2-1) 귀사의 투자가 축소되거나 보수적 입장을 지속하는 이유는 무엇입니까?

- 응답기업의 33.8%가 ‘원자재가 등 생산비용 증가’ 라고 가장 많이 응답했고, ‘재고증가 등 수요부진(27.2%)’, ‘고금리 등 자금조달 부담(16.9%)’, ‘수출국 경기 불확실성(15.4%)’, ‘기타(5.1%)’, ‘기업규제 등 정책 불확실성(1.5%)’ 순으로 응답
- 기타 의견으로는 ‘투자계획 없음’, ‘비용지출 감축’, ‘사업규모 축소’ 등

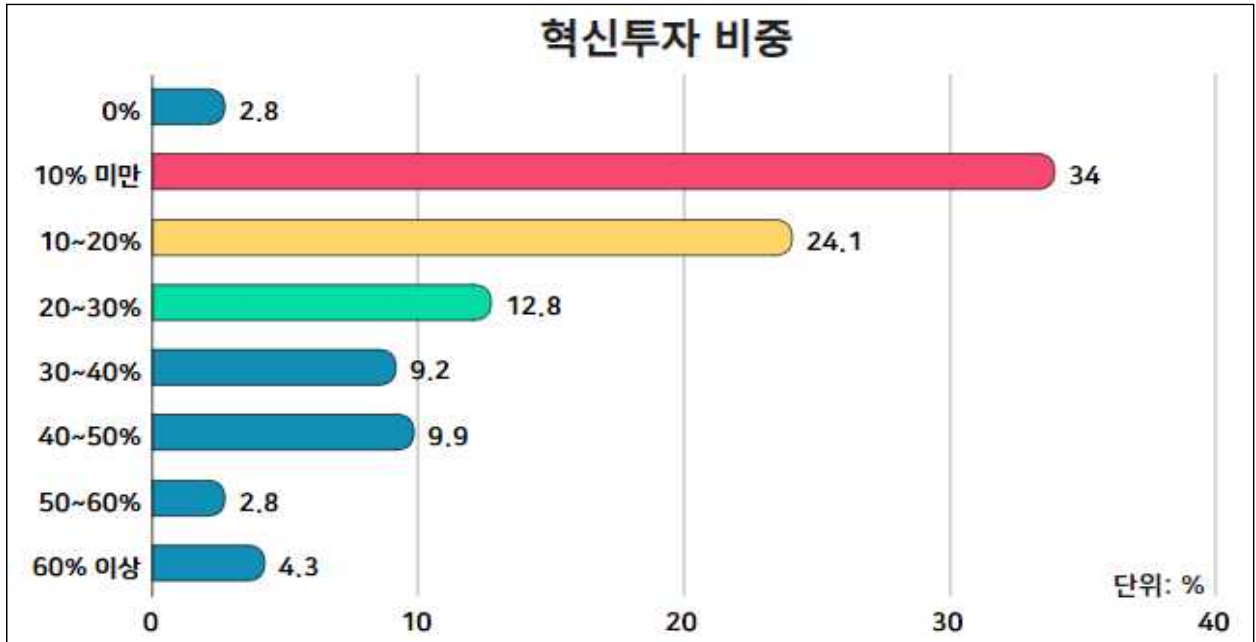


3) 올해 귀사에서 가장 우선시하는 투자 영역은 어느 분야입니까? (복수 응답)

- 응답기업의 23%가 ‘시장 확대 및 마케팅 강화’ 라고 가장 많이 응답했고, ‘생산설비 교체 및 확충(22.7%)’, ‘신제품 및 신기술 개발(18.8%)’, ‘자동화·전산화 등 공정개선(17%)’, ‘인력 개발 및 인재 확보(12.4%)’, ‘부품 및 자원 개발 투자(5%)’, ‘기타(1.1%)’ 순으로 응답

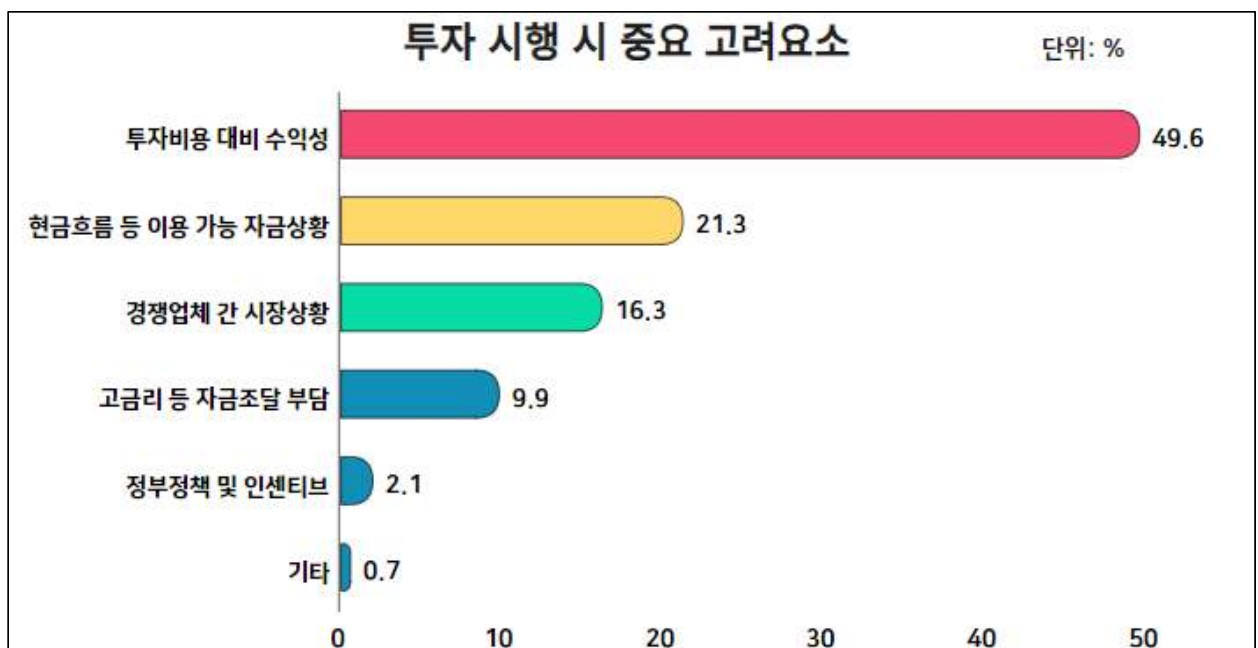


4) 신기술 개발, 공정 개선 등 혁신투자는 귀사의 전체 투자에서 어느 정도 비중을 차지하고 있습니까?



5) 귀사에서 투자 계획 수립 및 실행 과정에서 가장 중요하게 고려하는 요소는 무엇입니까?

- 응답기업의 49.6%가 '투자비용 대비 수익성' 이라고 가장 많이 응답했고, '현금흐름 등 이용 가능 자금상황(21.3%)', '경쟁업체 간 시장상황(16.3%)', '고금리 등 자금조달 부담(9.9%)', '기타(0.7%)' 순으로 응답



- ※ 안산상공회의소에서 발간되는 보고서 및 각종 자료는 홈페이지 (<http://ansancci.korcham.net>)에서 찾아보실 수 있습니다.

- ※ 본 책자에 수록된 보고서 내용에 대한 질의 또는 제안은 안산상공회의소 고객지원팀 【T. 031-410-3030(#244)】 으로 연락해 주시기 바랍니다.

- ※ 본 보고서에 대하여 무단 전재 및 복사를 금하며, 타 용도로 사용 시 처벌을 받을 수도 있습니다.

- ※ 본 보고서의 내용은 대표의견이 아니며, 절대적인 기준이 될 수 없습니다.

- 발행인: 권 혁 석
- 발행처: 안산상공회의소
- 발행일: 2024. 4. 18.

[비매품]